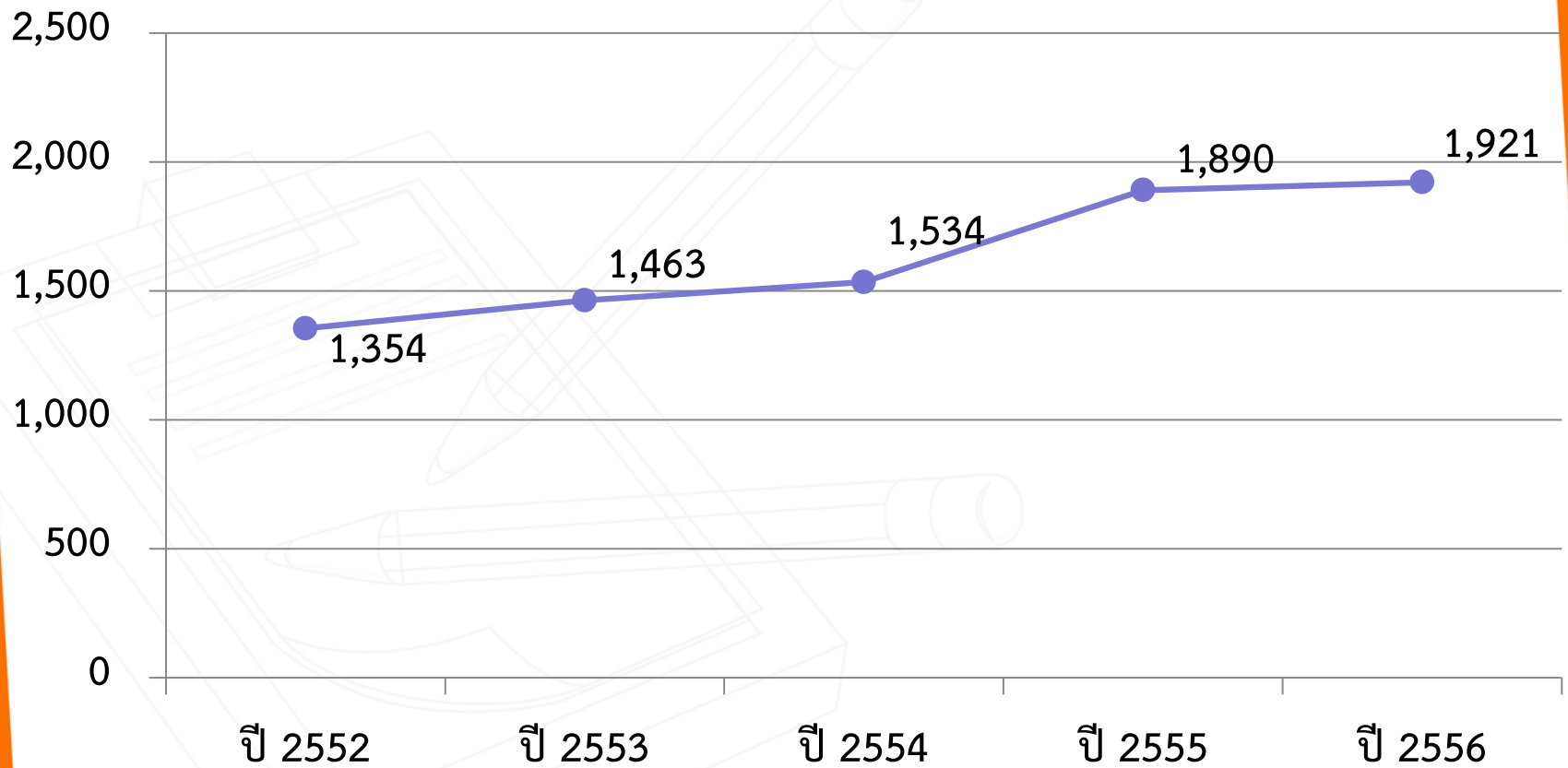


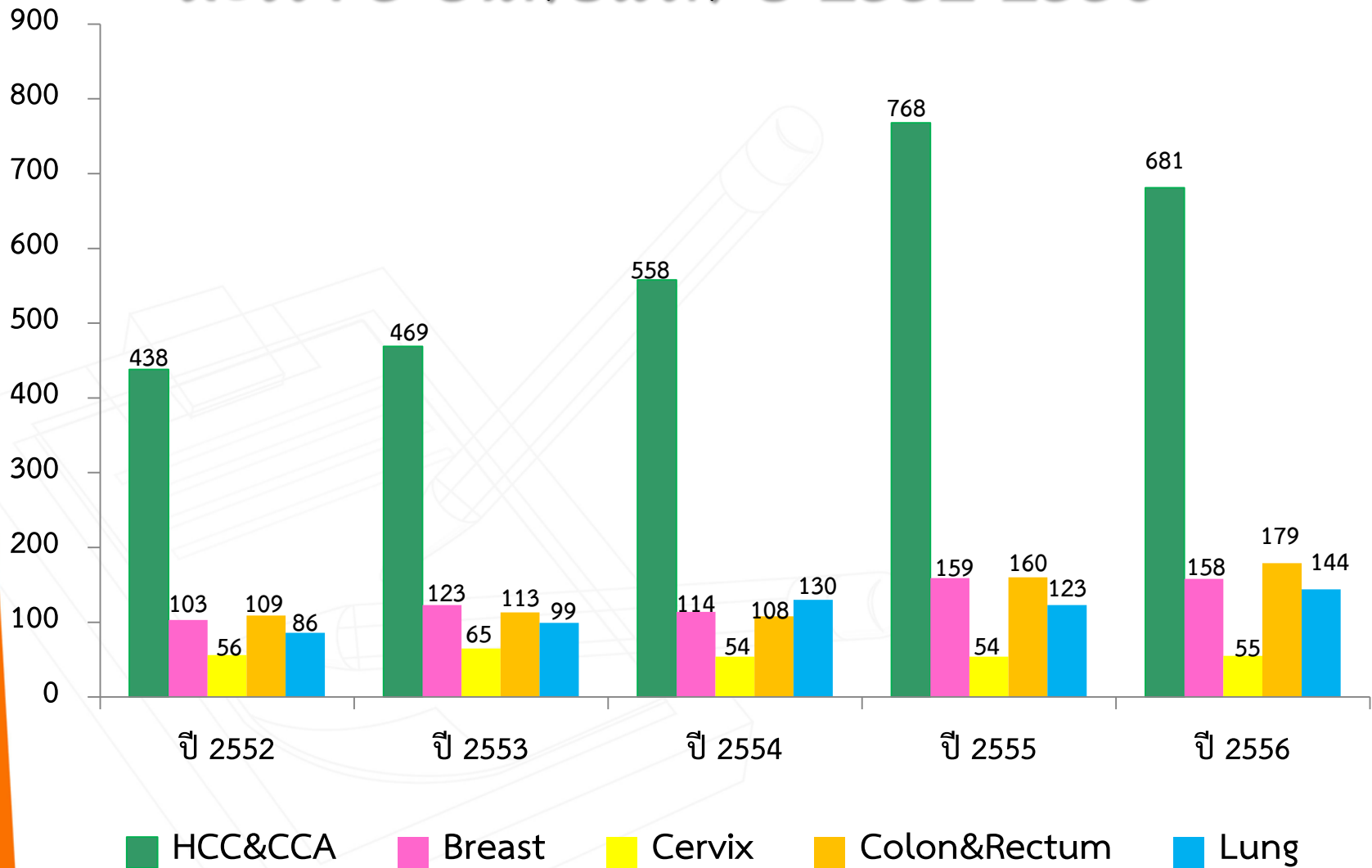
# *CANCER*



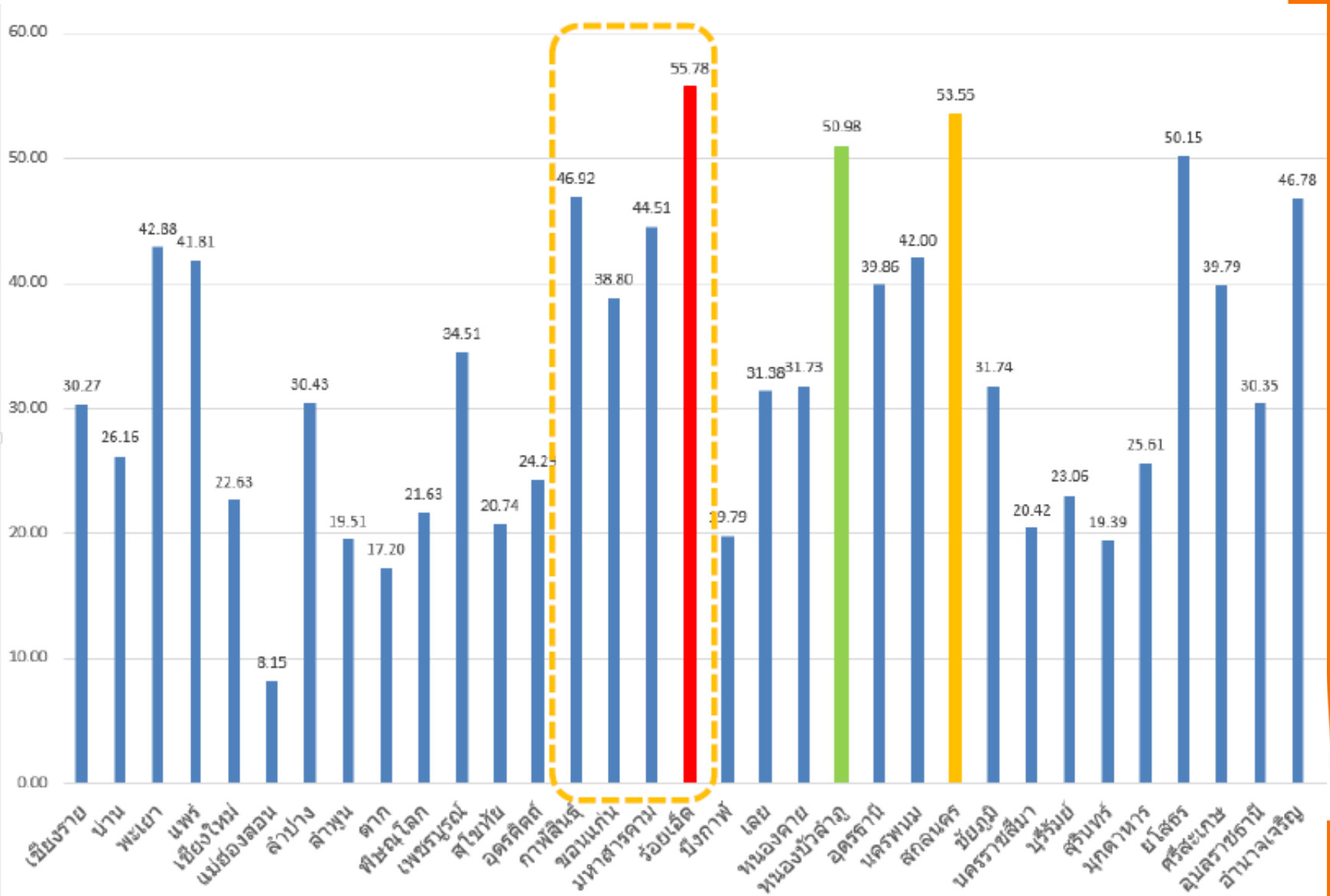
# ผู้ป่วยมะเร็งรายใหม่ ปี 2552-2556



# มะเร็ง 5 อันดับแรก ปี 2552-2556



# อัตราตายจากมะเร็งตับต่อแสนประชากร พ.ศ. 2556





โครงการตรวจ  
Ultrasound ในชุมชน



# เตรียมพื้นที่ / เตรียมข้อมูล





# สัมภาษณ์ คัดกรองสุขภาพ





# Ultrasound





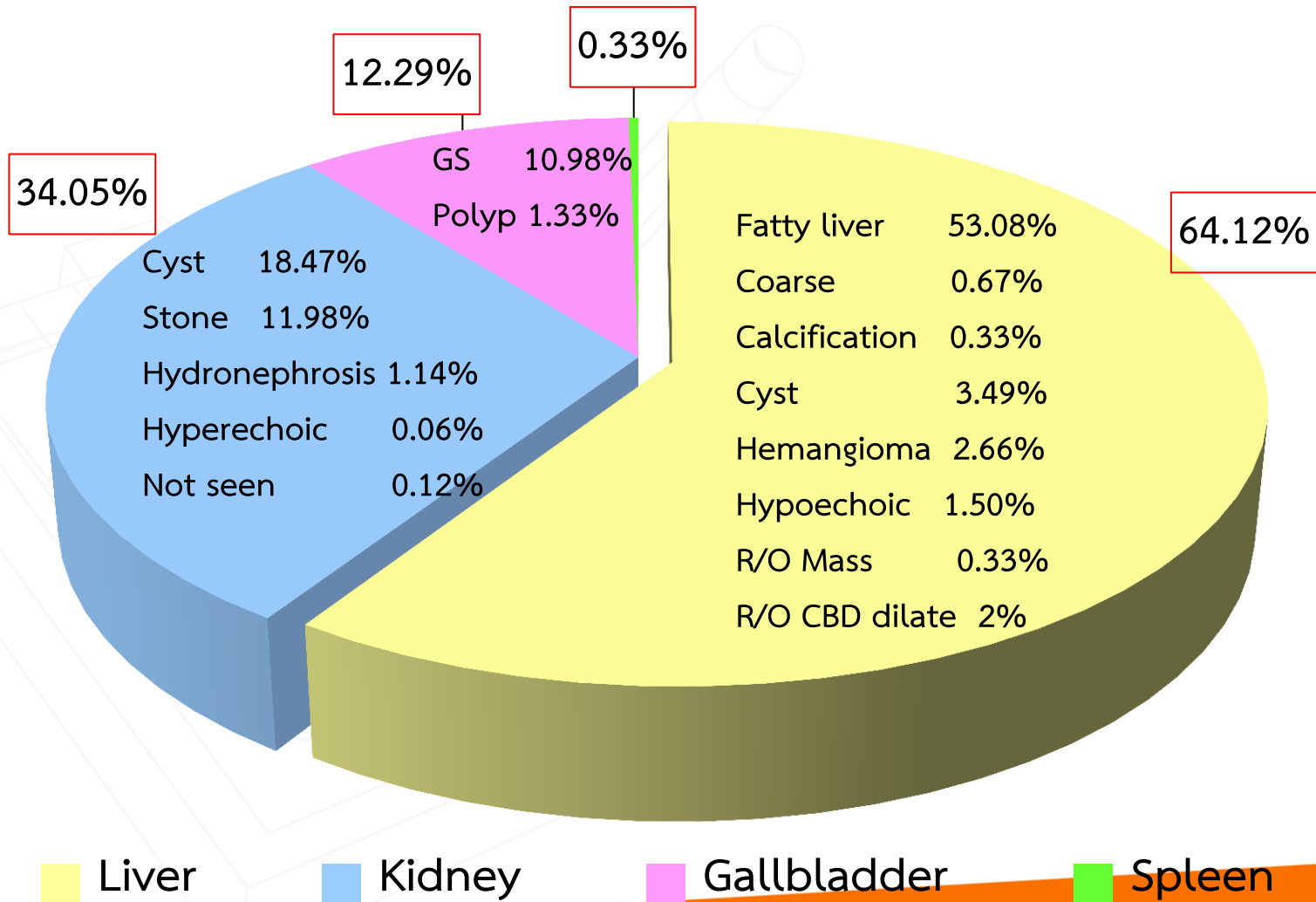
โครงการตรวจอัตราฯชาวดี ในชุมชน  
เพื่อคัดกรองมะเร็งตับและท่อน้ำดี

# ทำความเข้าใจ



# ผลการคัดกรอง Ultrasound อ.เมืองร้อยเอ็ด

2 ตำบล 1,674 ราย Abnormal = 602 ราย (35.96%)



# Treatment





# ดูแลต่อเนื่อง



# โอกาสพัฒนาต่อ

1

ศักยภาพและคุณภาพ

Nurse sonographer

ทั้งด้านวิชาการและบริการ

2

ระบบข้อมูลเชื่อมโยงกับพื้นที่

3

# แนวทางการดูแล

Liver

Fatty Liver

Promotion

R/O Mass

Imaging

Bile duct dilate

LAB

Gallbladder

Stone

Treatment

Mass

F/U

Kidney

Stone

Treatment

Hydronephrosis

F/U

## ขอบพระคุณ

พญ.รุจิรา สุริยวนากุล ที่ปรึกษาฯ

นพ.เกรียงไกร โกวิทางกูร ผอ.รพ.ร้อยเอ็ด

นพ.ไพบูลย์ เพ็ญสุวรรณ รอง ผอ.ด้านพัฒนาคุณนัยมะเร็ง

ท่านผู้สนับสนุนและท่านผู้มีเกียรติทุกท่าน